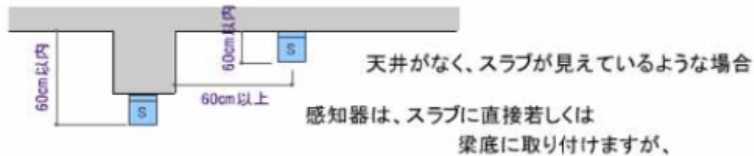


# 煙感知器の取付基準

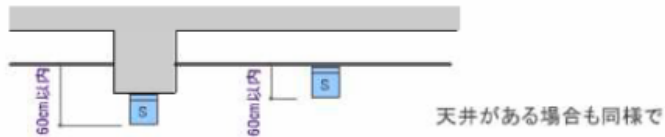
01



その際、取り付け高さは **60cm以内** でなければいけません。  
壁、梁から **60cm以上** 離さなければいけません。

 光電式スポット型煙感知器

NISHINIHON BOHSAI SYSTEM Co.,Ltd N.B.S.



取り付け高さは **60cm以内** でなければいけません。

 光電式スポット型煙感知器

NISHINIHON BOHSAI SYSTEM Co.,Ltd N.B.S.




西日本防災システム

NISHINIHON BOHSAI SYSTEM Co., Ltd

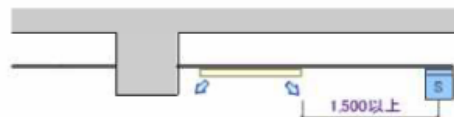
<http://www.nbs119.co.jp/>



弊社Top Pageへ 

## 煙感知器の取付基準

02



エアコンの吹き出し口等がある場合は

吹き出し口から **1.5m以上** 離さなければいけません。

 光電式スポット型煙感知器

NISHINIHON BOHSAI SYSTEM Co.,Ltd

N.B.S.



西日本防災システム

NISHINIHON BOHSAI SYSTEM Co., Ltd

<http://www.nbs119.co.jp/>



弊社Top Pageへ



# 煙感知器の取付基準

03

## 廊下・通路に設置する場合



両端は 15m 以内

感知器相互間の距離は  
歩行距離 30m 以内です。

NISHINIHON BOHSAI SYSTEM Co.,Ltd

N.B.S.



西日本防災システム

NISHINIHON BOHSAI SYSTEM Co., Ltd

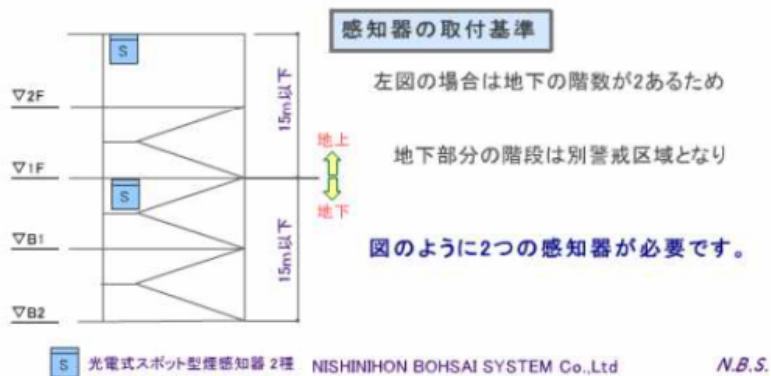
<http://www.nbs119.co.jp/>



弊社Top Pageへ 

## 煙感知器の取付基準

04



上図の数字は2種の数字で3種はそれぞれ15mを10m、30mを20mとしてください。



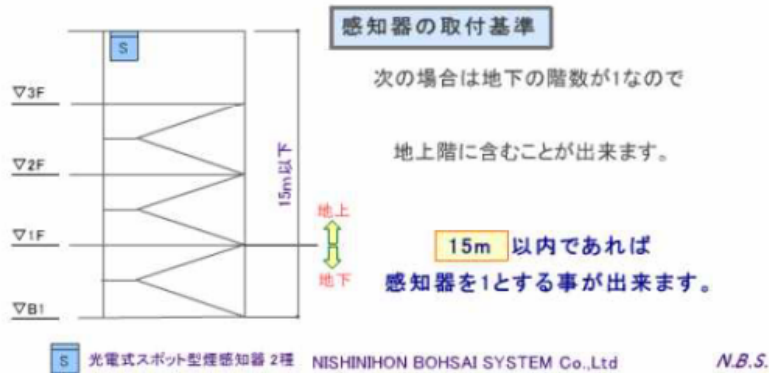
西日本防災システム  
NISHINIHON BOHSAL SYSTEM Co., Ltd  
<http://www.nbs119.co.jp/>



弊社Top Pageへ →

# 煙感知器の取付基準

05



特定一階段等防火対象物はこの限りではありません



西日本防災システム

NISHINIHO BOHSAI SYSTEM Co., Ltd

<http://www.nbs119.co.jp/>



弊社Top Pageへ