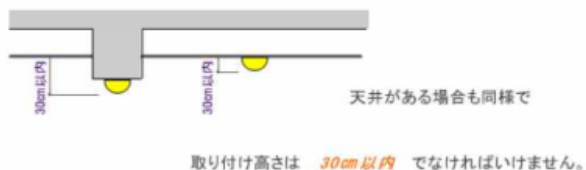
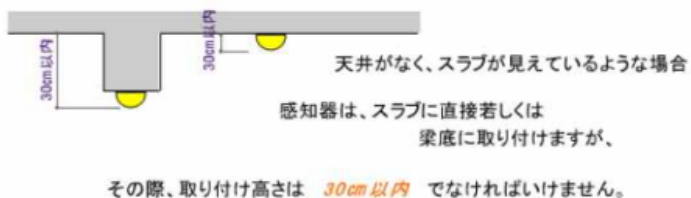


## 感知器の取付位置

01

### 差動式・定温式熱感知器の設置基準



#### 1 感知器の下端は取付面の下方30cm以内に取り付けること



西日本防災システム  
NISHIHON BOHSAI SYSTEM Co., Ltd

<http://www.nbs119.co.jp/>

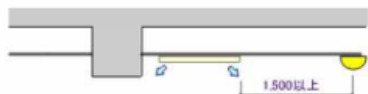


弊社Top Pageへ 

## 感知器の取付位置

01

### 差動式・定温式熱感知器の設置基準



エアコンの吹き出し口等がある場合は

吹き出し口から **1.5m以上** 離さなければいけません。

- 2 エアコン等の吹き出し口等がある場合、吹き出し口から **1.5m以上**離れた位置に取り付けること
- 3 感知器は**45度**以上傾斜させてはいけない。傾斜面に取り付ける場合は台座を設け、傾斜しないように取り付けること
- 4 火災を有効に感知するよう平均した位置に取り付けること



西日本防災システム  
N SHINIHON BOHSAI SYSTEM Co., Ltd

<http://www.nbs119.co.jp/>



弊社Top Pageへ

